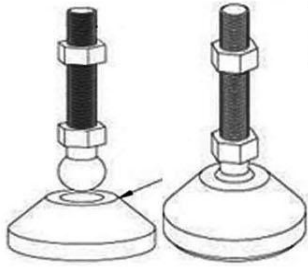


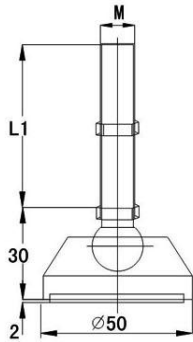
万向关节脚杯



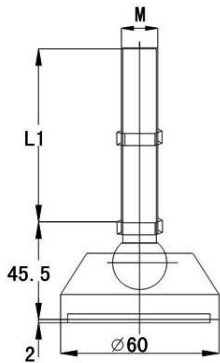
关节脚杯 D50, D60, D80

底盘材质:脚踏底盘为加强尼龙

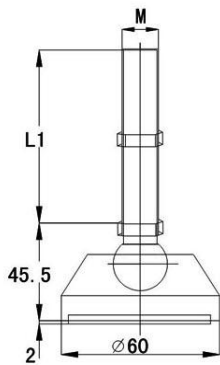
螺杆材质:碳钢镀镍/不锈钢202



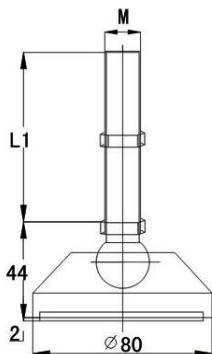
品名	型号	螺纹直径 M	螺纹长度L1	螺纹材质		最大承载
D50关节脚杯	D50-0850	M8	50mm	-C 碳钢镀镍	-SS 不锈钢	600KG
	D50-1050	M10	50mm			
	D50-10100	M10	100mm			
	D50-1250	M12	50mm			
	D50-12100	M12	100mm			
	D50-12150	M12	150mm			



品名	型号	螺纹直径 M	螺纹长度L1	螺纹材质		最大承载
D60关节脚杯	D60-0850	M8	50mm	-C 碳钢镀镍	-SS 不锈钢	600KG
	D60-1050	M10	50mm			
	D60-10100	M10	100mm			
	D60-1250	M12	50mm			
	D60-12100	M12	100mm			
	D60-12150	M12	150mm			



品名	型号	螺纹直径 M	螺纹长度L1	螺纹材质		最大承载
D60关节脚杯	D60-1650	M16	50mm	-C 碳钢镀镍	-SS 不锈钢	1000KG
	D60-16100	M16	100mm			
	D60-16150	M16	150mm			
	D60-20100	M20	100mm			
	D60-20150	M20	150mm			



品名	型号	螺纹直径 M	螺纹长度L1	螺纹材质		最大承载
D80关节脚杯 (不带孔)	D80-1650	M16	50mm	-C 碳钢镀镍	-SS 不锈钢	1200KG
	D80-16100	M16	100mm			
	D80-16150	M16	150mm			
	D80-20100	M20	100mm			
	D80-20150	M20	150mm			